

ST 92 01\20

scheda tecnica

technical sheet

technisches Datenblatt

fiche technique

885 - 886

ELEVEN

HIGH DESK

DESIGN PEARSONLLOYD

Alias

IT

ISTRUZIONI PER L'USO

Utilizzare il prodotto con le gambe appoggiate ad un pavimento orizzontale e rigido (non cedevole). Eseguire operazioni di movimentazione con cura.

MANUTENZIONE

Parti metalliche verniciate:

Utilizzare un panno morbido leggermente umido. Rimuovere eventuali macchie tenaci mediante una soluzione di acqua e detersivi liquidi neutri. Dopo la pulizia asciugare la superficie. Non usare detersivi abrasivi, alcool, solventi, trielina, ammoniaca o acetone; queste sostanze possono infatti alterare in modo irreversibile le caratteristiche della finitura superficiale.

Parti metalliche lucidate:

Utilizzare una soluzione di acqua ed alcool. Non usare detersivi abrasivi, solventi, trielina, ammoniaca o acetone; queste sostanze possono infatti alterare in modo irreversibile le caratteristiche della finitura superficiale.

Parti in legno verniciato:

Utilizzare un panno morbido leggermente umido. Rimuovere eventuali macchie tenaci mediante una soluzione di acqua e detersivi liquidi neutri. Dopo la pulizia asciugare la superficie. Non usare detersivi abrasivi, alcool, solventi, trielina, ammoniaca o acetone; queste sostanze possono infatti alterare in modo irreversibile le caratteristiche della finitura superficiale.

Rivestimenti in tessuto:

Una regolare manutenzione dei tessuti è importante al fine di mantenere l'aspetto del rivestimento nelle migliori condizioni e prolungarne la durata. La polvere e lo sporco logorano il tessuto e ne riducono le caratteristiche. Pulire frequentemente con un'aspirapolvere (eventualmente a bassa aspirazione), preferibilmente ogni settimana. Le macchie si eliminano tamponando delicatamente con un panno bianco (o di colore resistente) che non lasci peli o con una spugna immersa in acqua calda pulita e poi ben strizzati. Se necessario intingere successivamente con acqua saponata e poi risciacquare con acqua pulita tiepida. Se la macchia è causata da sostanze dense o solide prima di procedere alla pulizia asportare il più possibile della sostanza con un coltello non tagliente, una spatola o con un'aspirapolvere. Non sfregare la superficie per evitare che si formino segni di logorio con perdita di colore oppure si danneggi eventualmente la peluria del tessuto.

Rivestimenti in ecopelle:

Per la pulizia quotidiana utilizzare un panno bianco leggermente inumidito. Per mantenere l'aspetto del rivestimento nelle migliori condizioni e prolungarne la durata, pulire periodicamente il rivestimento con della crema idratante diluita con una piccola quantità d'acqua. Asciugare successivamente la superficie del divano con un panno morbido asciutto. Contro le macchie più tenaci applicare il sapone di marsiglia sulla macchia, sciacquare abbondantemente e asciugare sempre il rivestimento.

Colonne di sollevamento:

fare riferimento alla scheda tecnica allegata.

MATERIALE E TECNOLOGIE IMPIEGATE

Tavolo con gambe in fusione di alluminio e telaio in acciaio; piano in mdf impiallacciato fisso o regolabile in altezza. Pannellature in multistrato avvolto in poliuretano espanso, rivestite in tessuto/ecopelle disponibili in 2 altezze diverse.

Nella versione regolabile, colonne di sollevamento telescopiche a 2 stadi in acciaio verniciato, peso massimo di sollevamento 100kg. Pannello copri gambe removibile per facilitare la manutenzione del prodotto.

Tastiera memory che permette di impostare e memorizzare l'altezza del piano. Fare riferimento alla scheda allegata.

È VIETATO

- Salire in piedi sul tavolo o farne uso diverso da quello previsto;
- sedersi sul piano;
- lasciare il tavolo esposto alle intemperie;
- usare prodotti di pulizia diversi da quelli prescritti se non specifici per il materiale da trattare;
- svolgere azioni che potrebbero danneggiare il rivestimento o le finiture;
- superare i 60°C di temperatura ambiente durante il trasporto e lo stoccaggio;
- nella versione adjustable, smontare le colonne di sollevamento o fare manutenzione.

AVVERTENZE

L'esposizione diretta ai raggi UV può compromettere l'estetica del tessuto. Una volta dismesso, il prodotto non va disperso nell'ambiente, ma conferito ai sistemi pubblici di smaltimento.

EN

INSTRUCTION

When using the product make sure the legs rest on a horizontal, rigid floor (not pliable). Take care when handling.

MAINTENANCE

Stove enamelled metal details:

use a soft, slightly damp cloth. To remove hard stains use a mix of water and neutral liquid detergents. Dry carefully the surface afterwards. Do not use abrasive detergents, alcohol, solvents, trichloroethylene, ammonia or acetone, as these substances can damage the surface irreversibly.

Polished and chromed metal details: Use a water and alcohol solution. Do not use abrasive detergents, solvents, trichloroethylene, ammonia or acetone, as these substances can damage the surface irreversibly.

Lacquered wooden parts:

use a lightly wet and soft cloth. To remove hard stains use a solution of water and neutral liquid detergents. After cleaning wipe the top. Do not use abrasive detergents, alcohol, solvents, trichloroethylene, ammonia or acetone as these substances can damage the surface irreversibly.

Fabric covers:

A regular fabric upkeep is important to maintain the appearance of the covering unaltered and make it last longer. Dust and dirt corrode the fabric and compromise its characteristics. Clean frequently with a vacuum cleaner (preferably set to low power) on a weekly basis. Stains should be removed by dabbing them gently with a white (or colorfast) cloth that will not fray or with a sponge, which you will first soak in clean hot water and then wring thoroughly. If necessary, dab with a cloth soaked in soapy water and then dab with a clean cloth soaked with pure water. If a stain was caused by fat or solid substance, first remove as large as quantity as possible with a blunt knife, a spatula or a vacuum cleaner. Do not scrub the surface as this may cause the formation of wear marks with discoloration, or it might damage the fabric nap.

Eco-leather covers:

For the daily cleaning use a white slightly wet cloth. To keep the cover in the best conditions and to prolong its life, periodically clean the cover with some nourishing lotion mixed with a little water. Then wipe the surface with a soft dry cloth. To remove hard stains use Marseille soap put on the stain, rinse generously and then always wipe the cover.

Electrified legs:

Refer to the technical sheet enclosed.

MATERIALS AND TECHNOLOGIES USED

Table with die-cast aluminium legs and steel structure; top in veneered MDF, fixed or height adjustable. Panels in plywood covered with expanded polyurethane, available in two different heights with covers in fabric/eco-leather.

Height adjustable version with 2 stages telescopic electrified legs in stove enameled aluminium.

Maximum lifting weight 100 kg.

Removable legs covering panel to allow the maintenance of the product.

Memory keyboard which allows to set and save the top height. Refer to the attached technical sheet.

DO NOT

- Stand on the table or use it for purposes other than those for which it has been designed;
- Seat on the top;
- Leave the table exposed to bad weather;
- Do not use cleaning products other than recommended;
- Expose the product to an ambient temperature of over 60°C during transport and storage;
- In the height adjustable version disassemble the electrified legs or do the maintenance.

WARNING

The direct UV exposure can compromise the aesthetics of the fabric. Do not dispose of the product in the environment when you have finished using it but deliver it to a public disposal facility.

DE

GEBRAUCHSANWEISUNG

Das Produkt muss mit allen Beinen stehend auf einem waagrecht und harten (nicht nachgiebigem) Boden verwendet werden. Stets sorgfältig handhaben.

WARTUNG

Teile aus lackiertem Metall:

Ein weiches, leicht angefeuchtetes Tuch verwenden. Zum Entfernen hartnäckiger Flecken eine Lösung aus Wasser und neutralem Flüssigreiner verwenden. Die behandelten Flächen sofort abtrocknen. Keinesfalls Scheuermittel, Alkohol, Lösungsmittel, Trichloräthylen, Ammoniak oder Aceton benutzen, da diese Substanzen die Eigenschaften der Lackierung irreversibel verändern könnten.

Teile aus Metall poliert:

Eine Lösung aus Wasser und Alkohol verwenden. Keinesfalls Scheuermittel, Lösungsmittel, Trichloräthylen, Ammoniak oder Aceton benutzen, da diese Substanzen die Eigenschaften die Oberfläche irreversibel verändern könnten.

Teile aus Holz lackiert:

Ein weiches, leicht angefeuchtetes Tuch verwenden. Zum Entfernen hartnäckiger Flecken eine Lösung aus Wasser und neutralem Flüssigreiner verwenden. Die behandelten Flächen sofort abtrocknen. Keinesfalls Scheuermittel, Lösungsmittel, Trichloräthylen, Ammoniak oder Aceton benutzen, da diese Substanzen die Eigenschaften der Lackierung -irreversibel verändern könnten

Bezug aus Stoff:

Die regelmäßige Pflege der Gewebe ist wichtig, um das Aussehen der Bezüge bestmöglich zu erhalten und die Lebensdauer zu maximieren. Staub und Schmutz beschleunigen die Abnutzung der Gewebe und beeinträchtigen deren Eigenschaften.

Regelmäßig – vorzugsweise einmal wöchentlich - mit einem Staubsauger (eventuell mit geringer Saugkraft) absaugen. Zur Behandlung eventueller Flecken verwenden sie ein Tuch oder einen Schwamm mit warmem, sauberem Wasser getränkt und gut ausgewrungen und tupfen sie den Fleck damit ab.

Falls notwendig, den Fleck mit einem in Seifenwasser getränktem, Tuch abtupfen und danach mit sauberem, lauwarmem Wasser nachbehandeln. Wurde der Fleck von einer dickflüssigen oder festen Substanz verursacht, vor der Reinigung eventuelle Rückstände so weit wie möglich mit einem stumpfen Messer, einem Spachtel oder einem Staubsauger entfernen. Die Oberfläche nicht reiben, damit sich durch Farbverlust keine abgenutzten Stellen bilden bzw. der Flaum des Gewebes nicht beschädigt wird.

Bezüge aus Kunstleder:

Verwenden Sie für die tägliche Reinigung ein leicht angefeuchtetes weißes Tuch. Um das Aussehen der Beschichtung in bestem Zustand zu erhalten und dessen Lebensdauer zu verlängern, behandeln Sie die Bezüge regelmäßig mit einer Feuchtigkeitscreme, die mit einer kleinen Menge Wasser verdünnt ist. Danach trocknen Sie die Oberfläche des Sofas mit einem weichen, trockenen Tuch ab. Bei hartnäckige Flecken behandeln Sie diesen mit Marseille-Seife und spülen Sie gründlich und trocknen Sie den Bezug immer ab.

Träger zur Höhenverstellung (Hubsäulen):

siehe beiliegendes technisches Datenblatt.

MATERIALIEN UND ANGEWANDTE TECHNOLOGIEN

A mit Beinen aus Gussaluminium und Stahlrahmen; Tischplatte aus furniertem MDF feststehend oder höhenverstellbar. Paneele aus Mehrschichtholz verkleidet mit Polyurethanschaum, mit Stoff / Kunstleder bezogen in 2 verschiedenen Höhen.

In der verstellbaren Version 2-stufige Teleskop Hubsäulen aus lackiertem Stahl mit einem maximalen Hubgewicht von 100 kg. Abnehmbare Paneele (Beinabdeckung) zur Erleichterung der Produktwartung.

Tastatur „memory“, mit welcher die Höhe der Tischplatte eingestellt und gespeichert werden kann. Zusätzliche Infos im beiliegenden Datenblatt.

VERMEIDEN SIE ES

- Mit den Füßen auf dem Produkt zu stehen;
- sich auf die Tischplatte zu setzen;
- andere Reinigungsmittel zu verwenden als die vorgeschriebenen;
- die Maßnahmen, die den Bezug oder die Materialien beschädigen können, auszuführen;
- andere Reinigungsmittel zu verwenden als die vorgeschriebenen;
- eine Raumtemperatur von über 60°C zu überschreiten;
- bei der verstellbaren Version die Hubsäulen entfernen oder Wartungsarbeiten durchführen.

HINWEISE

Direkte Einwirkung von UV-Strahlen kann die Ästhetik des Stoffes beeinträchtigen. Am Ende der Nutzungsdauer das Produkt bei einer öffentlichen Sammelstelle entsorgen.

FR

MODE D'EMPLOI

Utiliser le produit avec les pieds posés sur un sol horizontal et rigide (qui ne cède pas). Déplacer avec précaution.

ENTRETIEN

Parties métalliques laquées:

utiliser un chiffon doux légèrement humidifié. Pour enlever les taches tenaces utiliser un mélange d'eau et des détergents liquides neutres puis essuyer tout de suite les surfaces. Ne jamais utiliser de détergents abrasifs, d'alcool, de solvants, de trichloréthylène, d'ammoniaque ni d'acétone; ces substances peuvent en effet endommager irrémédiablement l'aspect de la finition superficielle.

Parties métalliques polies:

Utiliser un mélange d'eau et d'alcool. Ne jamais utiliser de détergents abrasifs, de solvants, de trichloréthylène, d'ammoniaque ni d'acétone; ces substances peuvent en effet endommager irrémédiablement l'aspect de la finition superficielle.

Parties en bois laqué:

Utiliser un chiffon doux légèrement humidifié. Pour enlever les taches tenaces utiliser un mélange d'eau et des détergents liquides neutres puis essuyer tout de suite les surfaces. Ne jamais utiliser de détergents abrasifs, d'alcool, de solvants, de trichloréthylène, d'ammoniaque ni d'acétone ; ces substances peuvent en effet endommager irrémédiablement l'aspect de la finition superficielle.

Revêtements en tissu:

Il est important d'entretenir régulièrement les tissus pour conserver l'aspect du revêtement dans le meilleur état possible et prolonger sa durée. La poussière et la saleté usent le tissu et amoindrissent ses caractéristiques. Nettoyer fréquemment avec un aspirateur (aspiration faible éventuellement), de préférence chaque semaine. Pour éliminer les taches, tamponner délicatement avec un chiffon blanc (ou qui ne décolore pas) ne laissant pas de peluches ou avec une éponge imbibés d'eau chaude propre puis bien essorés. Si nécessaire, imbiber ensuite d'eau savonneuse puis rincer avec de l'eau propre et tiède. Si la tache est due à des substances denses ou solides, avant de la nettoyer, éliminer le plus de matière possible avec un couteau non coupant, une spatule ou un aspirateur. Ne pas frotter la surface pour éviter de créer des traces d'usure avec perte de la couleur ou d'endommager le tissu.

Revêtements en simili cuir:

Pour le nettoyage quotidien utiliser un chiffon blanc légèrement imbibé. Pour maintenir l'aspect du revêtement dans les meilleures conditions possibles et prolonger sa durée, nettoyer périodiquement le revêtement avec de la crème hydratante diluée avec une petite quantité d'eau. Essuyer après la surface du canapé avec un chiffon doux et sec. Pour éliminer les taches tenaces, appliquer le savon de Marseille sur la tache, rincer abondamment et sécher toujours le revêtement.

Colonnes de soulèvement:

voir la fiche technique jointe.

MATERIAU ET TECHNOLOGIES UTILISEES

Table avec pieds en fonte d'aluminium et châssis en acier; plateau en mdf plaqué, fixe ou réglable en hauteur. Panneaux en stratifié enveloppé de polyuréthane expansé, revêtus en tissu/simili cuir, disponibles en 2 différentes hauteurs.

Dans la version réglable, colonnes de soulèvement télescopiques à 2 phases en acier laqué, poids maximal de soulèvement 100kg. Panneau de courtoisie amovible pour faciliter l'entretien du produit. Clavier memory qui permet de déterminer et mémoriser la hauteur du plateau. Voir la fiche jointe.

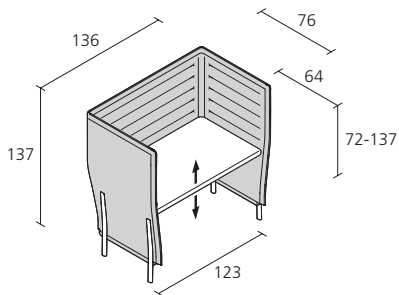
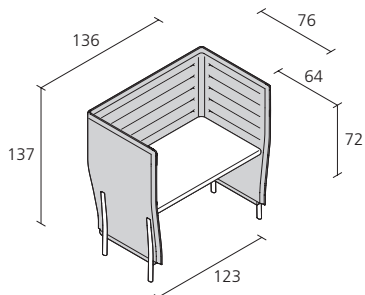
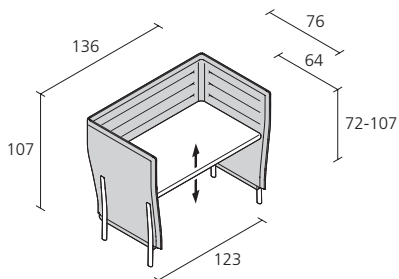
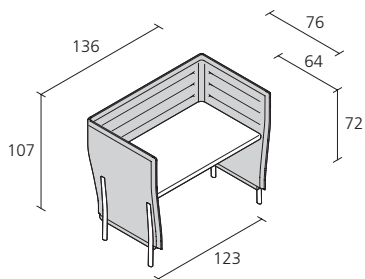
À EVITER

- se mettre debout ou utiliser le produit autrement que prévu;
- s'asseoir sur le plateau;
- laisser le produit exposé aux intempéries;
- exécuter des actions qui pourraient endommager le revêtement ou les finitions;
- utiliser des produits de nettoyage différents;
- dépasser une température ambiante de 60°C;
- pour la version réglable, démonter les colonnes de soulèvement ou entretenir.

AVERTISSEMENTS

L'exposition directe aux rayons UV peut compromettre l'esthétique du tissu.

Quand le produit n'est plus utilisé, ne pas le jeter dans l'environnement, mais le confier aux structures publiques autorisées à l'élimination.



ELEVEN HIGH DESK 885

ELEVEN HIGH DESK ADJUSTABLE 886

IT

Alias declina ogni responsabilità per danni causati a cose o persone da un non corretto uso del prodotto. Maggiori informazioni sul prodotto, sui materiali e sulle finiture sono disponibili a richiesta. In ottemperanza al DL 206/2005

EN

Alias declines any liability for damages caused to persons or things for incorrect use of the product. Further information on the product, materials and finishes are available upon request. In compliance with the DL 206/2005

DE

Alias lehnt jegliche Verantwortung ab für Sach- oder Personenschäden, welche durch eine nicht korrekte Verwendung des Produkts verursacht werden. Mehrere Angaben über das Produkt, Materialien und Ausführungen sind auf Anfrage erhältlich. Laut dem Gesetz DL 206/2005

FR

Alias décline toute responsabilité pour les dommages aux choses ou aux personnes dus à une utilisation incorrecte du produit. Toutes informations concernant le produit, les matériaux et les finitions sont disponibles sur demande. Conformément à DL 206/2005

Alias S.r.l. a Socio Unico - Via delle Marine, 5
I-24064 Grumello del Monte (Bergamo)
tel +39 035 44 22 511
info@alias.design

alias.design